

2016



-----  
-----  
-----

2016

2016

.





--

A diagram showing a horizontal line with a point labeled '1' on the left and two points labeled 'PTA' on the right. The line is enclosed in a rectangular frame.

--

1

---

2016

1, 2016年度 研究部反省 (アンケート集約結果及び見解 : 回答数 12件)

Q ,

--

--

Q

--

--

Q



--

Q


【その他】 Q

事務職員が噛み砕いてよりわかりやすくお話ししてあげたりもできるのではと思っています。

{ }



"



9

8


26



9

9





03

13



12

